
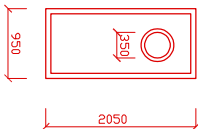

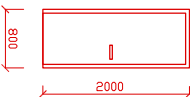

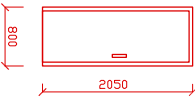


Dveře						
OZN.	Schéma	Rozměry, popis	Celkem Ks		Parapety a doplňky	Poznámka
		VCHODOVÉ HLINIKOVÉ DVEŘE 800x1970 bezpečnostní třída dveří 2 vč. kování a zámku do stavebního otvoru 950x2050 mm prové+otevřové do exteriéru částečně prosklené  Odstín: Zárubeň—černá Křídlo – celoplošný oboustranný nerez v tl. plechu 0,3 mm nerezové kování, kliky/klika, zámek FAB 6 křídlo  Tepeľné izolační vlastnosti: U <sub>d</sub> =1,1 W/m <sup>2</sup> K.	levé	0	Bezbariérový práh s přerušeným tepelným mostem  Vícebodové zamýkaní dveří kotvení na vruty podkladový profil např. purenit  Bezpečnostní zasklení trojsklem Bezpečnostní třída 2.	Přesné rozměry nutno zaměřit na stěbě.
			prové	1		
		SKLENĚNÉ DVEŘE 800x1970 mm do stavebního otvoru 900x2050 mm vč. příslušenství a kování např.: DŘE GALLA 11  Obložková zárubeň v přibližném odstínu stěny	levé	0	Bezbariérový práh	Přesné rozměry nutno zaměřit na stěbě.
			prové	4		
		SKLENĚNÉ DVEŘE 700x1970 mm do stavebního otvoru 800x2050 mm vč. příslušenství a kování např.: DŘE GALLA 11  Obložková zárubeň v přibližném odstínu stěny	levé	0	Bezbariérový práh	Přesné rozměry nutno zaměřit na stěbě.
			prové	3		
			celkem	3		
Název: Vodojem			archiv. číslo		01/24	strana: D.1.2.1.28